

# Inspiron 11

3000 Series

## Quick Start Guide

快速入门指南

快速入門指南

クイックスタートガイド

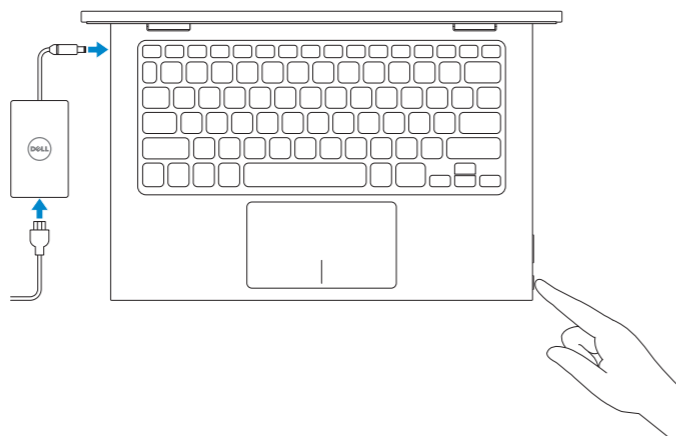


### 1 Connect the power adapter and press the power button

连接电源适配器并按下电源按钮

連接電源轉接器然後按下電源按鈕

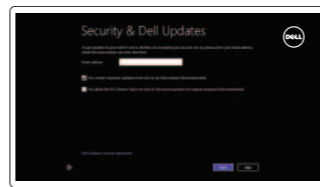
電源アダプタを接続し、電源ボタンを押す



### 2 Finish Windows setup

完成 Windows 设置 | 完成 Windows 設定

Windows セットアップを終了する



#### Enable security and updates

启用安全与更新

啓用安全性與更新

セキュリティとアップデートを有効にする

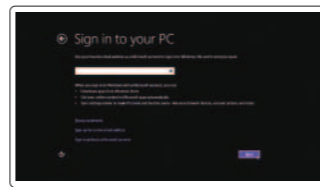


#### Connect to your network

连接网络

連接網路

ネットワークに接続する



#### Sign in to your Microsoft account or create a local account

登录您的 Microsoft 帐户或创建本地帐户

登入您的 Microsoft 帳號或建立本機帳號

Microsoft アカウントにサインインする、またはローカルアカウントを作成する

### 3 Explore resources

浏览资源 | 探索資源

リソースを検索する



#### Help and Tips

帮助与提示 | 說明與秘訣

ヘルプとヒント



#### My Dell

我的 Dell | 我的 Dell

マイデル



#### Register your computer

注册计算机 | 註冊您的電腦

コンピュータを登録する

### Shortcut keys

快捷键 | 捷徑鍵

ショートカットキー



Mute audio

静音音频 | 静音

消音する



Decrease volume

降低音量 | 降低音量

音量を下げる



Increase volume

提高音量 | 提高音量

音量を上げる



Play/Pause

播放/暂停 | 播放/暫停

再生/一時停止



Open Search charm

打开“搜索”超级按钮 | 開啓搜尋快速鍵

検索チャームを開く



Open Share charm

打开“共享”超级按钮 | 開啓分享快速鍵

共有チャームを開く



Open Devices charm

打开“设备”超级按钮 | 開啓裝置快速鍵

デバイスチャームを開く



Open Settings charm

打开“设置”超级按钮 | 開啓設定快速鍵

設定チャームを開く



List recently-used apps

列出最近使用的应用程序 | 列出最近使用的應用程式

最近使用したアプリケーションをリストアップする



Display active app menu-bar

显示活动的应用程序菜单栏 | 顯示使用中的應用程式功能表列

アクティブなアプリケーションメニューバーを表示する



Decrease brightness

降低亮度 | 降低亮度

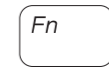
輝度を下げる



Increase brightness

提高亮度 | 增加亮度

輝度を上げる



Turn off/on wireless

打开/关闭无线功能 | 啓動/關閉無線功能

ワイヤレスをオン/オフにする

NOTE: For more information, see *Specifications* at [dell.com/support](http://dell.com/support).

注: 有关详细信息, 请参见 [dell.com/support](http://dell.com/support) 上的规范。

註: 如需更多資訊, 請參閱 [dell.com/support](http://dell.com/support) 中的規格。

メモ: 詳細は、[dell.com/support](http://dell.com/support) の仕様を参照してください。

## Product support and manuals

产品支持与手册  
產品支援與手冊  
製品サポートとマニュアル

## Contact Dell

与 Dell 联络 | 與 Dell 公司聯絡  
デルへのお問い合わせ

## Regulatory and safety

管制和安全 | 管制與安全  
認可と安全性

## Regulatory model

管制型号 | 安規型號  
認可モデル

## Regulatory type

管制类型 | 安規類型  
認可タイプ

## Computer model

计算机型号 | 電腦型號  
コンピュータモデル

[dell.com/support](http://dell.com/support)

[dell.com/support/manuals](http://dell.com/support/manuals)

[dell.com/windows8](http://dell.com/windows8)

[dell.com/contactdell](http://dell.com/contactdell)

[dell.com/regulatory\\_compliance](http://dell.com/regulatory_compliance)

P20T

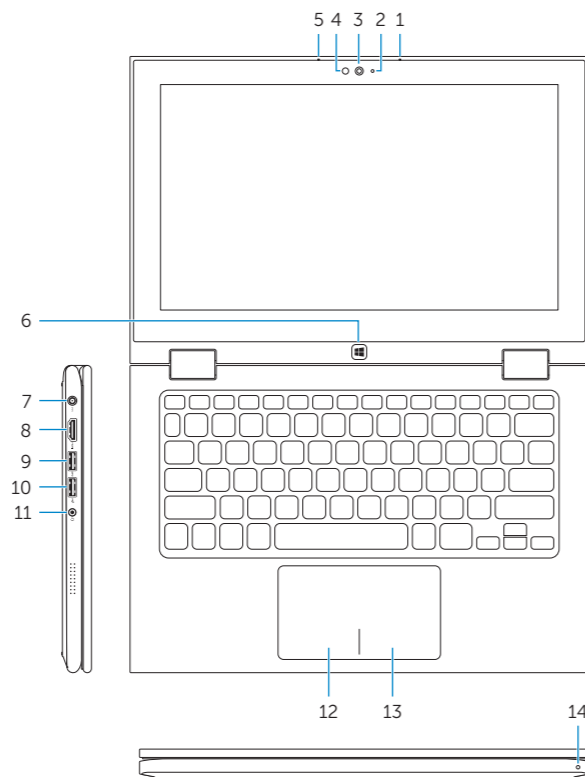
P20T001/P20T002

Inspiron 3147/3148

Inspiron 3147/3148 系列

## Features

功能部件 | 功能 | 外觀



1. Right microphone
2. Camera-status light
3. Camera
4. Ambient-light sensor
5. Left microphone
6. Windows button
7. Power-adaptor port
8. HDMI port
9. USB 3.0 port

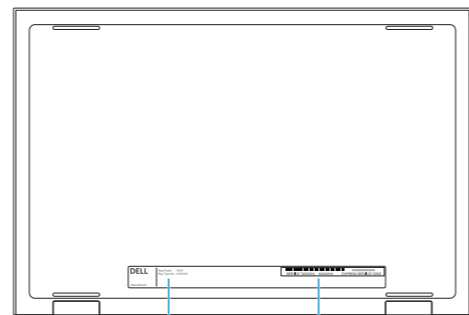
1. 右側麦克风
2. 摄像头状态指示灯
3. 摄像头
4. 环境光传感器
5. 左侧麦克风
6. Windows 按钮
7. 电源适配器端口
8. HDMI 端口
9. USB 3.0 端口

10. USB 2.0 port
11. Headset port
12. Left-click area
13. Right-click area
14. Power and battery-status light
15. Power button
16. Volume-control buttons (2)

10. USB 2.0 端口
11. 耳机端口
12. 左键点击区域
13. 右键点击区域
14. 电源和电池状态指示灯
15. 电源按钮
16. 音量控制按钮 (2 个)
17. USB 2.0 端口

17. USB 2.0 port
18. Media-card reader
19. Security-cable slot
20. Regulatory label
21. Service Tag label

18. 介质卡读取器
19. 安全缆线孔
20. 管制标签
21. 服务标签



20

21

1. 右側麥克風
2. 攝影機狀態指示燈
3. 攝影機
4. 環境光線感應器
5. 左側麥克風
6. Windows 按鈕
7. 電源變壓器連接埠
8. HDMI 連接埠
9. USB 3.0 連接埠

1. 右マイク
2. カメラステータスライト
3. カメラ
4. 周囲光センサー
5. 左マイク
6. Windows ボタン
7. 電源アダプタポート
8. HDMI ポート

10. USB 2.0 連接埠
11. 耳麥連接埠
12. 左鍵區
13. 右鍵區
14. 電源及電池狀態指示燈
15. 電源按鈕
16. 音量控制按鈕 (2)
17. USB 2.0 連接埠

9. USB 3.0 ポート
10. USB 2.0 ポート
11. ヘッドセットポート
12. 左クリックエリア
13. 右クリックエリア
14. 電源およびバッテリーステータスライト
15. 電源ボタン

18. 媒體讀卡器
19. 安全纜線插槽
20. 法規標籤
21. 服務標籤


16. ボリュームコントロールボタン (2)
17. USB 2.0 ポート
18. メディアカードリーダー
19. セキュリティケーブルスロット
20. 認可ラベル
21. サービスタグラベル

## Modes

模式 | 模式 | モード

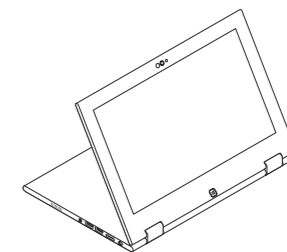
### Notebook

笔记本 | 筆記型電腦  
ノートブック



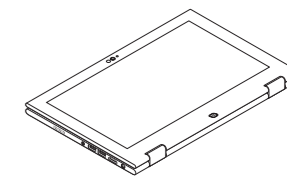
### Tablet Stand

平板电脑支架 | 平板電腦立座  
タブレットスタンド



### Tablet

平板电脑 | 平板電腦  
タブレット



### Tent

帳篷式 | 帳篷模式  
テント

